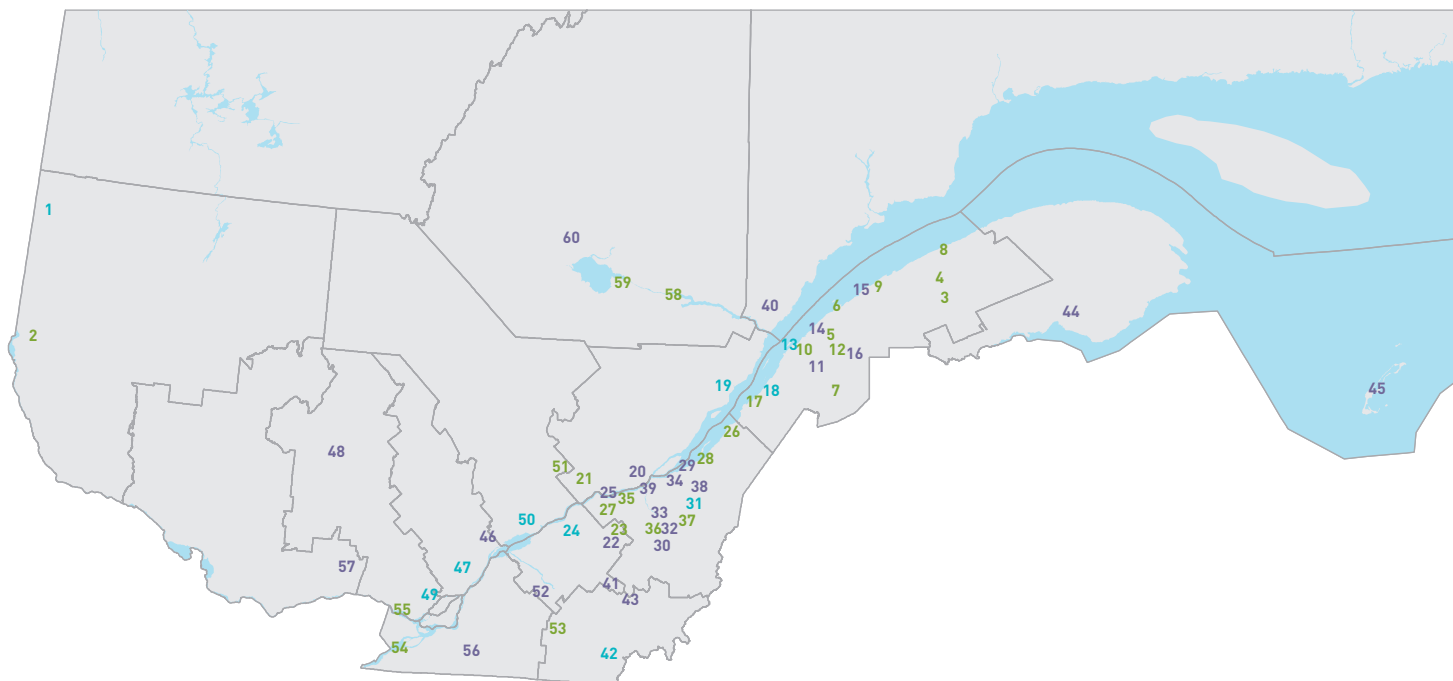


# LOCALISATION DES CUMA (COOPÉRATIVES D'UTILISATION DE MATÉRIEL AGRICOLE)



■ 1 à 24 membres   ■ 25 à 49 membres   ■ 50 membres et +

## Abitibi-Témiscamingue

- 1 Cuma Abitibi-Ouest
- 2 Cuma Témiscamingue

## Bas-St-Laurent

- 3 Cuma Matapédia
- 4 Cuma Val-Brillant
- 5 Cuma Saint-Jean-De-Dieu
- 6 Cuma Saint-Fabien
- 7 Cuma des Montagnes et des lacs
- 8 Cuma de Matane
- 9 Cuma la Neigette
- 10 Cuma Saint-Clément
- 11 Cuma Lamy
- 12 Cuma Saint-Cyprien
- 13 Cuma du Côteau
- 14 Cuma Saint-Éloi
- 15 Cuma Rivière-du-Bic
- 16 Cuma de la Horton
- 17 Cuma Kamouraska-Ouest
- 18 Cuma de la Rocaille

## Capitale-Nationale

- 19 Cuma Charlevoix
- 20 Cuma Fossambault
- 21 Cuma de la Chevrotière

## Centre-du-Québec

- 22 Cuma de l'Érable
- 23 Cuma de Laurierville
- 24 Cuma Saint-Sylvère

## Chaudière-Appalaches

- 25 Cuma Coop le Partage
- 26 Cuma des Aulnaies
- 27 Cuma Leclercville
- 28 Cuma l'Oie Blanche
- 29 Cuma de la Durantaye
- 30 Cuma Sacré-Cœur-de-Jésus
- 31 Cuma Porte de la Beauce
- 32 Cuma Beauce-Centre
- 33 Cuma Saint-Elzéar
- 34 Cuma Saint-Gervais
- 35 Cuma Sainte-Croix-Saint-Édouard

## 36 Cuma Tournesol

- 37 Cuma Petite-Montagne
- 38 Cuma de Bellechasse
- 39 Cuma Saint-Nicolas

## Côte-Nord

- 40 Cuma Haute-Côte-Nord

## Estrie

- 41 Cuma l'Or BLanc
- 42 Cuma Coaticook
- 43 Cuma Weedon

## Gaspésie-Îles-de-la-Madeleine

- 44 Cuma les Rameaux de la Baie-des-Chaleurs
- 45 Cuma des Îles-de-la-Madeleine

## Lanaudière

- 46 Cuma l'Érablière
- 47 Cuma l'Achigan

## Laurentides

- 48 Cuma de la Montagne du Diable
- 49 Cuma des Basses-Laurentides

## Mauricie

- 50 Cuma Les Ressources
- 51 Cuma Des Rivières

## Montérégie

- 52 Cuma Duncan
- 53 Cuma Estrie-Mont
- 54 Cuma Haut-St-Laurent
- 55 Cuma Franco-Agri
- 56 Cuma Shernap

## Outaouais

- 57 Cuma de la Petite-Nation et de la Lièvre

## Saguenay-Lac-Saint-Jean

- 58 Cuma Saguenay
- 59 Cuma Jeannoise
- 60 Cuma Haut-du-Lac

La réalisation de ce document a été rendue possible grâce à la collaboration des secrétaires des CUMA et à la participation du ministère de l'Agriculture, des Pêcheries et de l'Alimentation.

Andrée Champagne, étudiante en génie agroenvironnemental, MAPAQ  
 Dominique Rioux, étudiante en agroéconomie, MAPAQ  
 Caroline Viel, technicienne à la gestion des programmes, MAPAQ  
 Diane Drolet, agente principale, MAPAQ  
 Alexandre Arel, technicien, MAPAQ  
 Chantal St-Laurent, agronome MBA, répondant provinciale CUMA-CUMO, MAPAQ

# PORTRAIT DES CUMA AU QUÉBEC

Présentes un peu partout au Québec depuis plus de 25 ans, **les coopératives d'utilisation de matériel agricole – les CUMA** – poursuivent leur développement. À titre de coopérative, le fonctionnement et le rôle d'une CUMA, de même que les responsabilités de son conseil d'administration, sont définis dans la Loi sur les coopératives. Ainsi, les CUMA fournissent un cadre légal aux entreprises qui en sont membres, tout en leur permettant de mettre en commun et d'utiliser au moindre coût possible de la machinerie, de l'équipement, des intrants, de l'outillage et encore d'autre matériel.

L'emprunt du matériel agricole s'appuie sur un système de location basé sur le volume de travail à réaliser. Le matériel est la propriété de la coopérative, personne morale, et non de ses membres. Chaque CUMA est gérée par des administrateurs qui sont élus par les membres. Il est à souligner que chaque membre dispose d'une voix à l'assemblée générale, peu importe l'ampleur de son engagement financier dans la CUMA.

Au Québec, les CUMA s'avèrent un levier économique efficace en donnant aux adhérents le moyen de diminuer la capitalisation de l'un des plus importants postes de dépenses d'une entreprise agricole, à savoir celui de la machinerie, du matériel et de l'équipement.

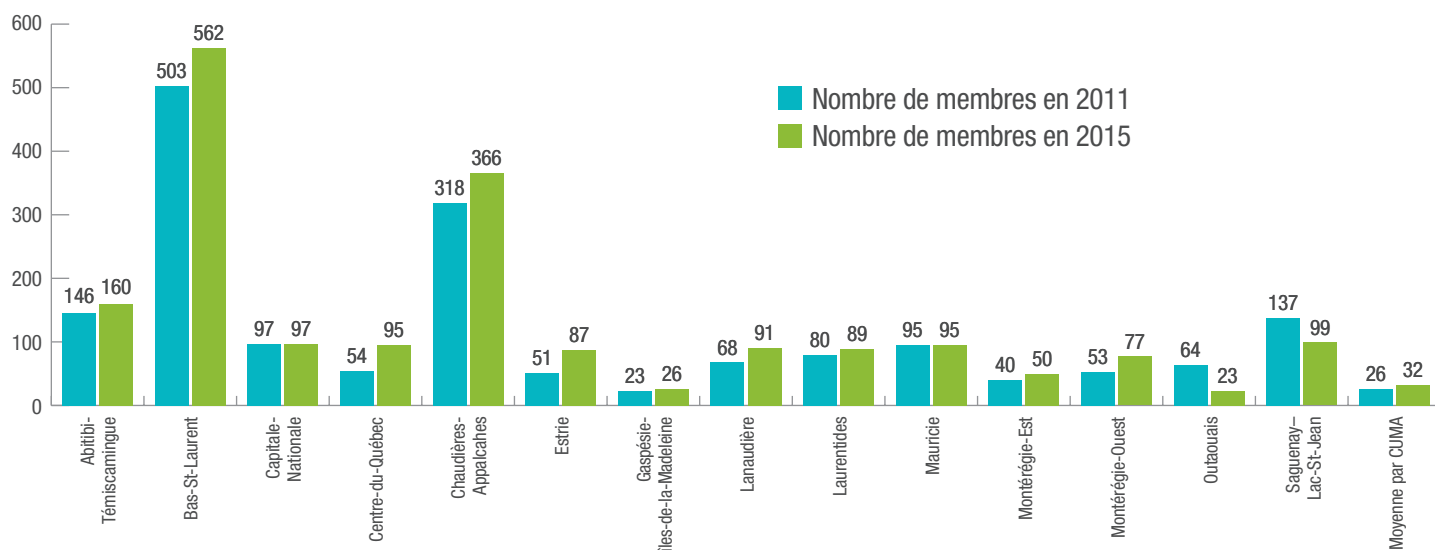
Les dépenses liées à la mécanisation représentent près de 20 % des coûts d'exploitation d'une entreprise agricole. Bien que ces coûts varient grandement dans les exploitations de même type, ce poste de dépenses fait l'objet d'une attention particulière puisqu'il a une incidence considérable sur les résultats financiers des entreprises.



Actuellement, on dénombre 60 CUMA en activité au Québec et elles sont réparties dans 14 des 17 régions administratives. Selon les données recueillies auprès des CUMA en 2015, ces coopératives réunissent 1 917 entreprises participantes. Ainsi, 7 % des exploitations agricoles du Québec sont membres d'une CUMA. De 2011 à 2015, le nombre de membres des CUMA a connu une hausse de 10 %. Parallèlement, le nombre moyen d'adhérents à une CUMA a aussi augmenté, alors qu'il est passé de 26 membres en 2011 à 32 membres en 2015.

Les CUMA partagent en outre une caractéristique fondamentale : ce sont des organisations de proximité. Aussi, tirant leur force du nombre de membres, elles représentent des lieux d'échanges entre agriculteurs. Elles sont donc de nature à faciliter l'intégration des jeunes dans la profession, à stimuler le partage des techniques innovantes et à favoriser les expérimentations collectives, tout en constituant un rempart contre l'isolement des individus.

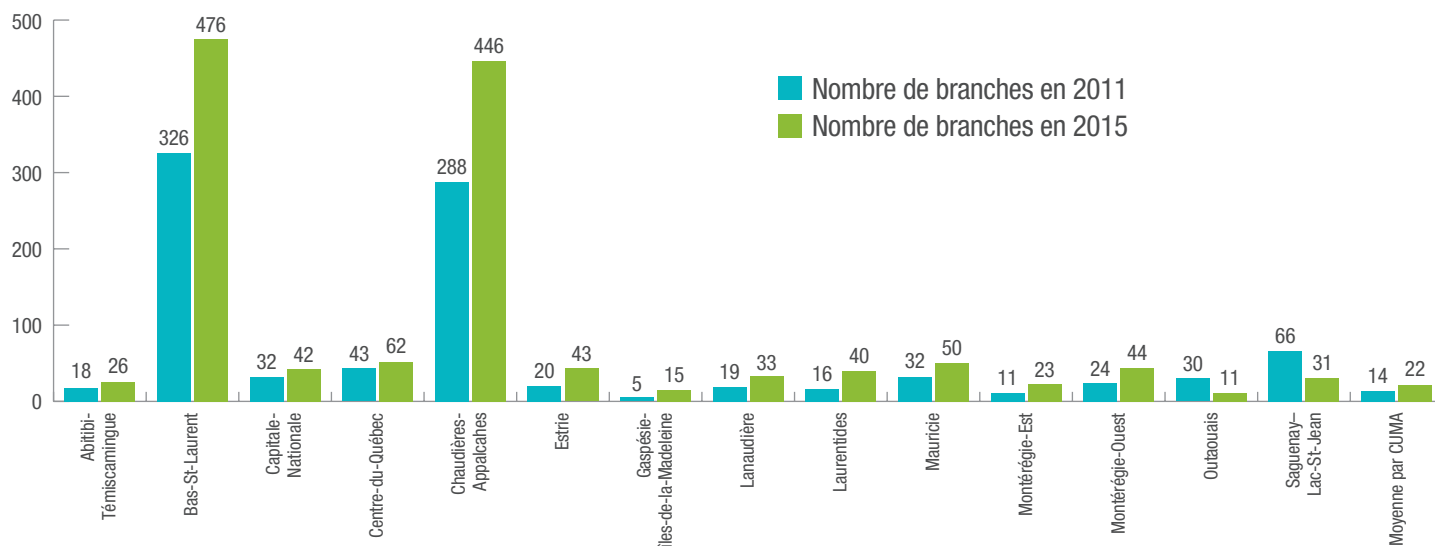
**FIGURE 1 ÉVOLUTION DU NOMBRE DE MEMBRES DES CUMA PAR RÉGION DE 2011 À 2015**



Source : Enquête de la Direction régionale du Bas-Saint-Laurent, 2015.

Afin de répondre aux besoins particuliers des membres, de multiples branches d'activités de taille variable sont créées. Un membre s'engage par contrat à utiliser le matériel mis en commun. Le nombre de branches d'activités dans les CUMA s'élève à 1 342, une hausse enregistrée de 43 % de 2011 à 2015.

**FIGURE 2 ÉVOLUTION DU NOMBRE DE BRANCHES D'ACTIVITÉS DES CUMA PAR RÉGION DE 2011 À 2015**

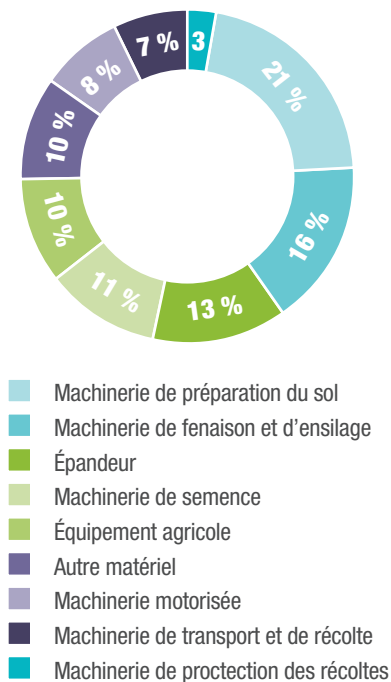


Source : Enquête de la Direction régionale du Bas-Saint-Laurent, 2015.

Les services que l'on trouve le plus fréquemment dans les CUMA concernent le matériel suivant :

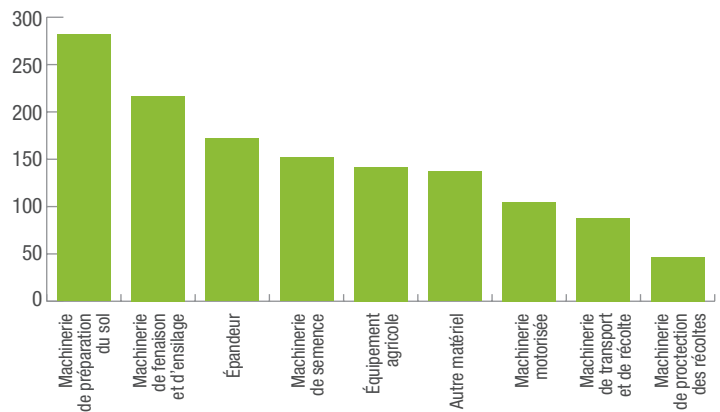
- La machinerie de préparation du sol (herse, vibroculteur, ramasseur de pierres, etc.);
- La machinerie de fenaison et d'ensilage (faucheuse, fourragère, presse, râteau, etc.);
- Les épandeurs à fumier.

**FIGURE 3 RÉPARTITION DE L'UTILISATION DES SERVICES DES CUMA AU QUÉBEC EN 2015**



Source : Enquête de la Direction régionale du Bas-Saint-Laurent, 2015.

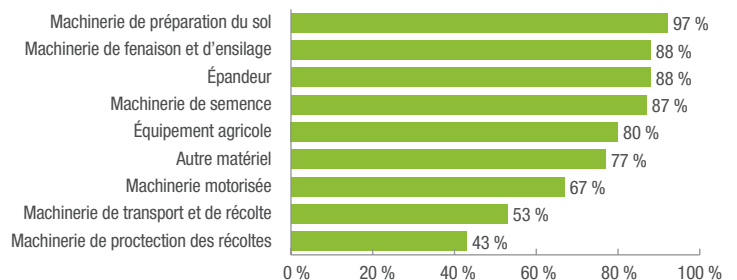
**FIGURE 4 PARC DE MATÉRIEL DES CUMA AU QUÉBEC EN 2015**



Source : Enquête de la Direction régionale du Bas-Saint-Laurent, 2015.

Les services comme le matériel qu'offrent les CUMA sont variés et ils mettent en évidence le potentiel de diversification de cette formule coopérative. Aussi, tous les aspects de l'agriculture comportant des éléments de mécanisation s'avèrent d'intérêt pour les CUMA.

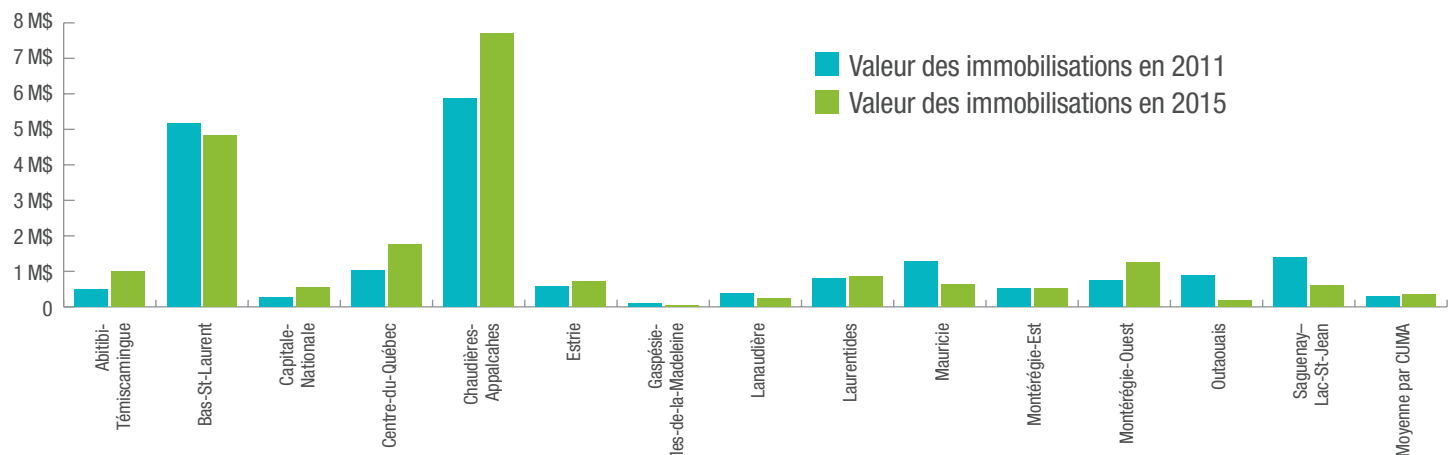
**FIGURE 5 PART DES PRINCIPAUX SERVICES DANS LES CUMA AU QUÉBEC EN 2015**



Source : Enquête de la Direction régionale du Bas-Saint-Laurent, 2015.

La valeur totale des immobilisations des CUMA s'élevait à 21 millions de dollars en 2015, soit une hausse de 7 % par rapport à 2011.

**FIGURE 6 ÉVOLUTION DE LA VALEUR DES IMMOBILISATIONS DES CUMA PAR RÉGION DE 2011 À 2015**



Source : Enquête de la Direction régionale du Bas-Saint-Laurent, 2015.